

# Magyarország helyzetének változása a régiós versenyben

A Versenyképességi évkönyv 2016 bemutatása

„Magyar versenyképesség régiós kitekintéssel” c. workshop  
2016. március 29.

**Udvardi Attila**

Kutatásvezető

GKI Gazdaságkutató Zrt.

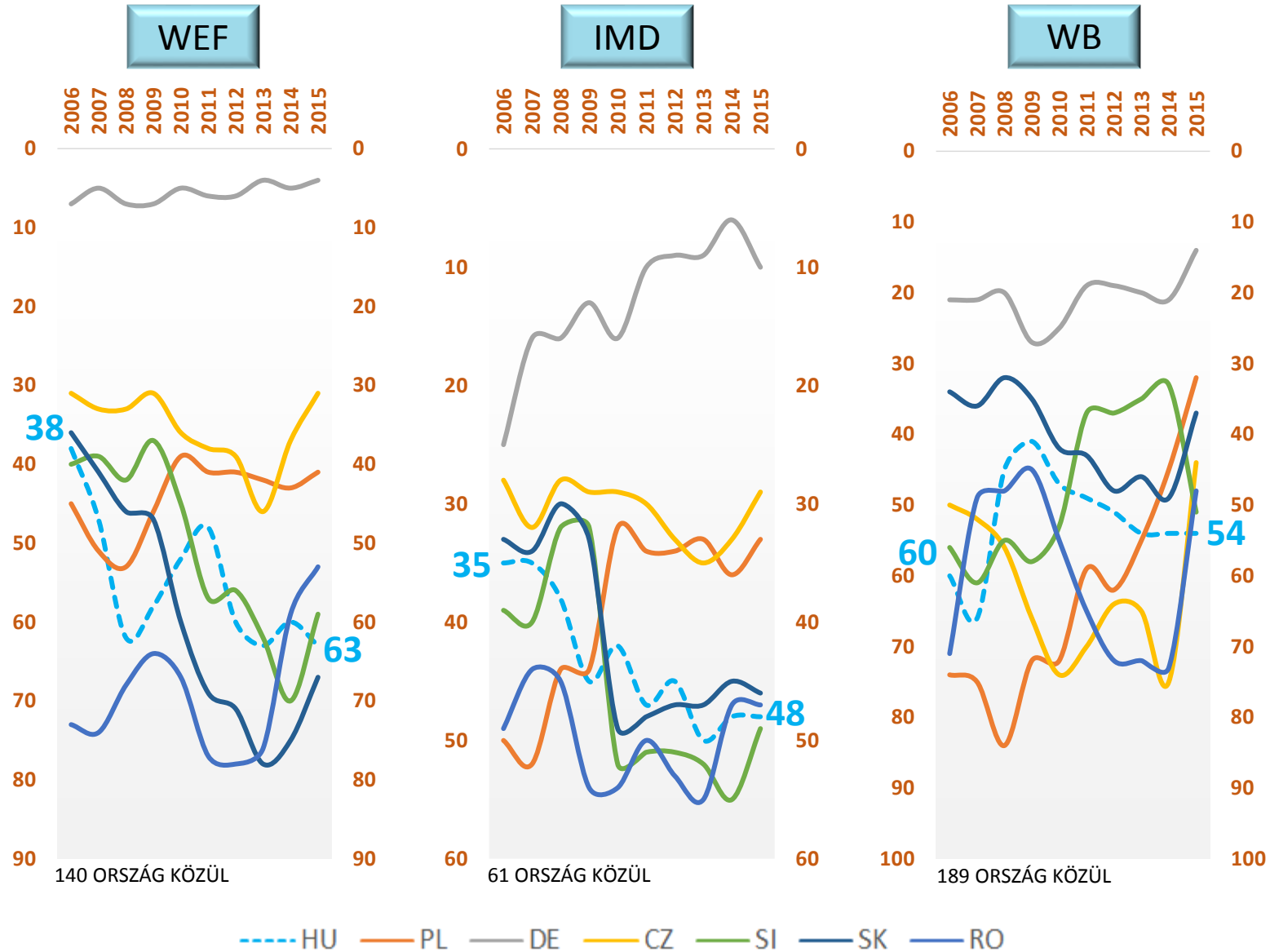
# Az Évkönyv fő jellemzői, módszertani keretei

- **Fő célja, hogy bemutassa a magyar gazdaság erősségeit és gyengeségeit**, illetve, hogy ezek **milyen irányban változtak** az elmúlt években (főként a válság(ok) hatására). A gazdaság mely területein sikerült előrelépni és hol nőtt más országokhoz képest a lemaradásunk.
- Összehasonlítás alapjai: a legfrissebb statisztikai adatok és felmérési jelentések.
- A kötet nem törekszik a versenyképességre hatással lévő összes mutató, indikátor bemutatására, a mutatószámok köre tovább bővíthető egyéb indikátorokkal. Elemzési keretünket az általunk leglényegesebbnek tartott indikátorok bemutatására korlátoztuk.
- Időhorizont: az adatok rendelkezésre állásától függően **az elmúlt 8-10 év**.
- **Magyarország vs.:**
  - a nálunk valamivel fejlettebb Csehország és Szlovénia,
  - a közel egy szinten lévő régiós versenytársaink: Lengyelország, Szlovákia és Románia,
  - valamint Németország (a régió lakosságának egyik jelentős migrációs célországa) és az EU-átlag.

# Az Évkönyv mutatói, forrásai

- **72 versenyképességet mérő mutató, indikátor.** Az adatok egy része statisztikai adatokon alapuló kemény, más része szubjektív értékeléseken alapuló „puha” információ. Ugyanakkor a befektetői döntések gyakran ez utóbbiakra támaszkodnak.
- **Tématerületek:** gazdasági-társadalmi fejlettség, demográfia, munkaerőpiac, oktatás, képzés, infrastruktúra, kutatás-fejlesztés-innováció, termelékenység, adózás, beruházások, külföldi működőtőke, üzleti környezet.
- A kötetben szereplő mutatók egy része a világon ma ismert versenyképességi jelentésekben is megjelenik, ezek közül több e kötetnek is fontos forrása. Elsősorban két ilyen jelentésre támaszkodtunk:
  - **IMD World Competitiveness Yearbook**
  - Világgazdasági Fórum Globális Versenyképességi Programja keretében megjelenő **WEF Global Competitiveness Report**.
- Egyéb források: EUROSTAT, KSH, OECD, International Railway Statistics, International Road Federation, International Telecommunication Union, UNESCO, UN Human Development Report, WIPO, World Bank - Doing Business, World Development Indicators.

# Helyezéseink a neves nemzetközi rangsorokban



FORRÁS: IMD, WEF, World Bank

# Helyezéseink a neves nemzetközi rangsorokban

WEF

		2006		2015
1.	CZ	31	CZ	31
2.	SK	36	PL	41
3.	HU	38	RO	53
4.	SI	40	SI	59
5.	PL	45	HU	63
6.	RO	73	SK	67

IMD

		2006		2015
	CZ	28	CZ	29
	SK	33	PL	33
	HU	35	SK	46
	SI	39	RO	47
	RO	49	HU	48
	PL	50	SI	49

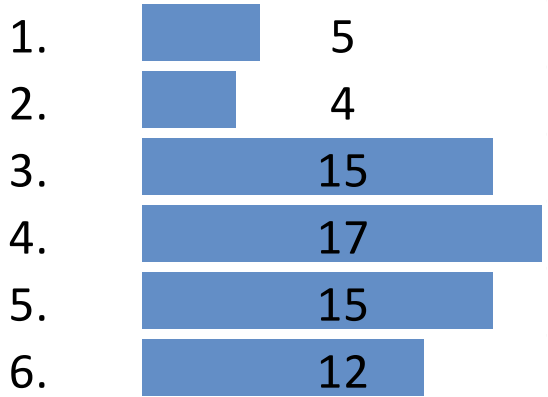
WB

		2006		2015
	SK	34	PL	32
	CZ	50	SK	37
	SI	56	CZ	44
	HU	60	RO	48
	RO	71	SI	51
	PL	74	HU	54

# Régiós helyezéseink az Évkönyv mutatói alapján

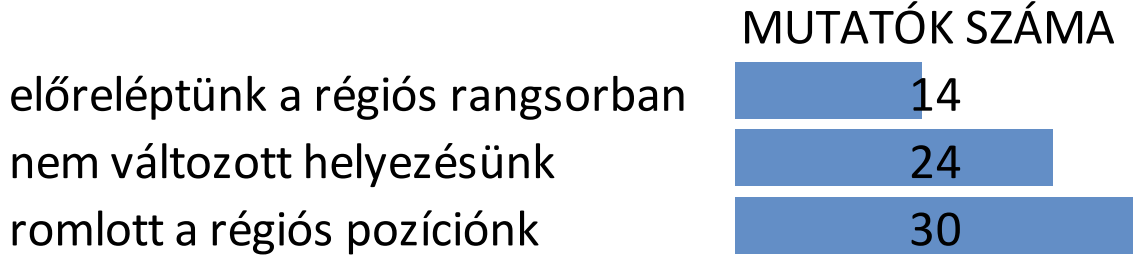
6 régiós ország közül  
 68 mutató bevonásával  
 a legfrissebb elérhető adatok (2013, 2014 vagy 2015) alapján

## HELYEZÉS MUTATÓK SZÁMA



Átlagos helyezésünk: 4.

Az összehasonlítást jelentő bázisévhez képest:



# EU-s helyezéseink az Évkönyv mutatói alapján

28 (26) régiós ország közül  
68 mutató bevonásával  
a legfrissebb elérhető adatok (2013, 2014 vagy 2015) alapján

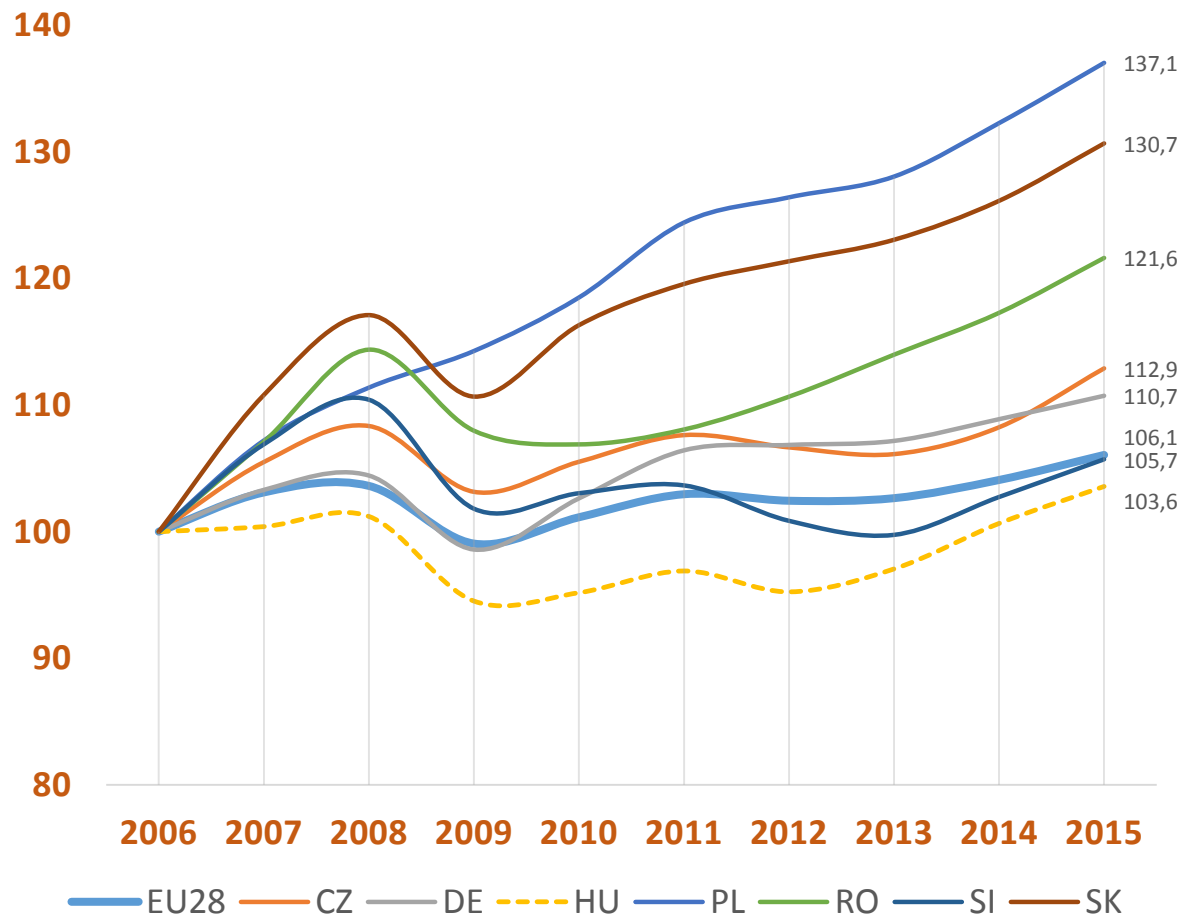
HELYEZÉS	MUTATÓK SZÁMA
1-9. hely	9
10-19. hely	23
20. helynél rosszabb	36

Átlagos helyezésünk: 19.

- Európai összehasonlításban legjobb helyezésünk a 3., mely a **közúthálózatunk sűrűségét** dicséri.
- Az EU28 országok sorrendjének az **első negyedében helyezkedünk el** az alábbi mutatóknál:
  - vasúthálózat sűrűsége
  - vállalat alapítás időigénye és lépéseinek száma
  - feldolgozóipari kivitelből képviselt csúcstechnológiai kivitel arány
  - függőségi ráta
- A **rangsor utolsó helyén** állunk az alábbi mutatóknál:
  - a társadalom előregedése
  - a legalacsonyabb szintű a nyelvtudás
  - a legkevésbé hatékony a KKV-k működése
  - a vállalatok innovációs kapacitása a leghiányosabb
  - az értékláncok nálunk hiányoznak a leginkább
  - a mobil szélessáv előfizetések fajlagos száma a legalacsonyabb
  - nálunk a legmagasabb az ÁFA-kulcs

# A reál-GDP változása

2006-2015 (2006=100)



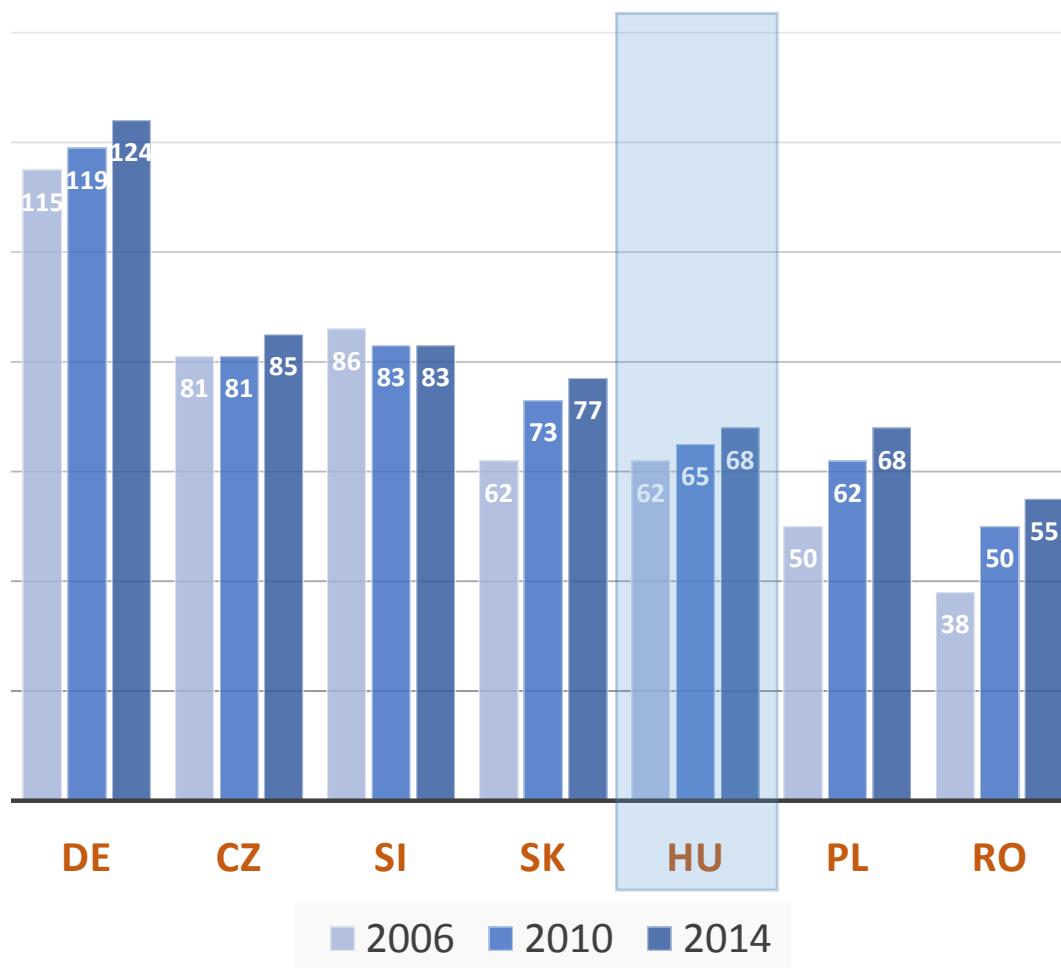
FORRÁS: Eurostat

Magyarország helyezése az EU-ban (2015): 20./28.



# Egy főre jutó GDP vásárlóerő-paritáson

EU28=100



FORRÁS: Eurostat

Magyarország helyezése az EU-ban (2014): 18./28.

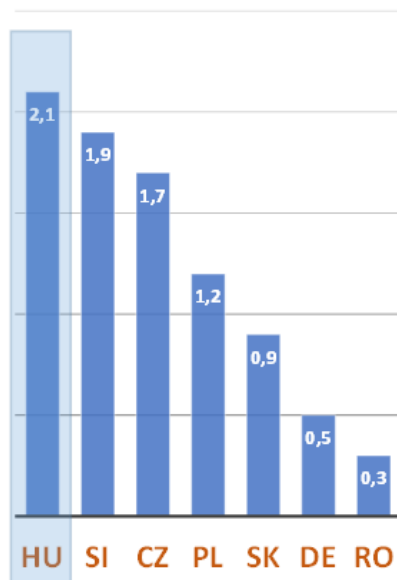
# Infrastruktúra - Közút- és vasúthálózat

## Közúthálózat

### Sűrűsége

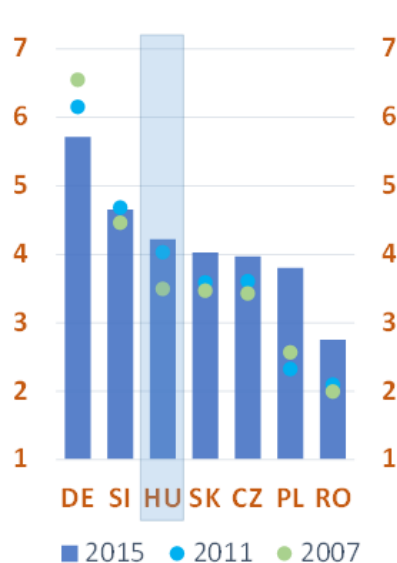
2014

Egy négyzetkilométerre jutó utak hossza (km)



### Minősége

1=fejletlen; 7=világszínvonalú



FORRÁS: World Roads Statistics, International Road Federation, The Global Competitiveness Report WEF

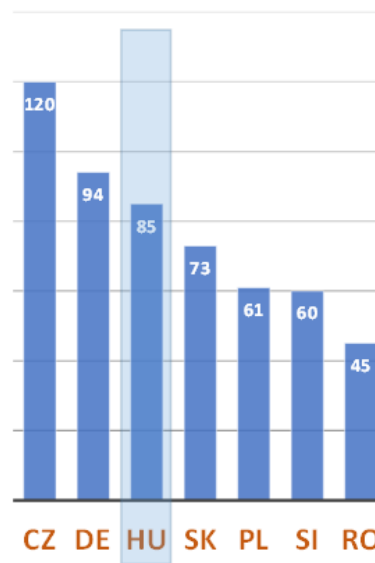
Magyarország helyezése az EU-ban (2014-15): 3./26, illetve 21./28.

## Vasúthálózat

### Sűrűsége

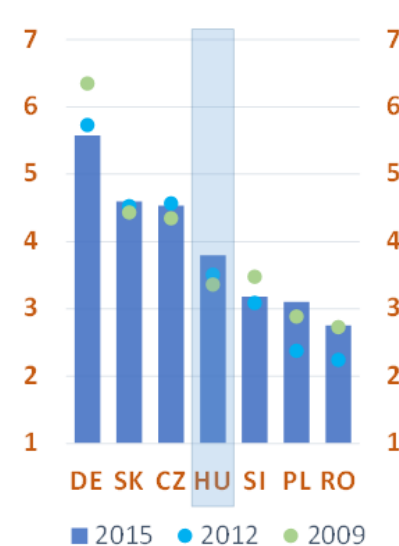
2014

Egy négyzetkilométerre jutó sínek hossza (m)



### Minősége

1=fejletlen; 7=világszínvonalú

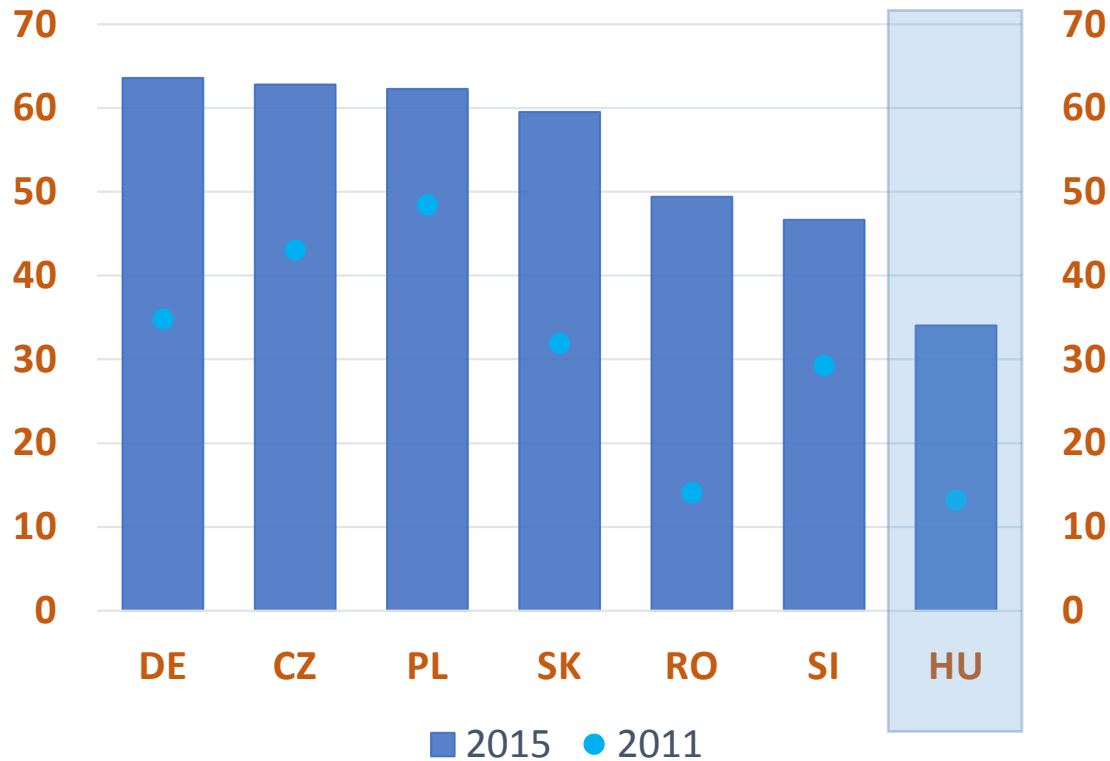


FORRÁS: International Railways Statistics, The Global Competitiveness Report WEF

Magyarország helyezése az EU-ban (2014-15): 5./24, illetve 20./26.

# Infrastruktúra - Mobil szélessáv előfizetések száma

száz lakosra vetítve

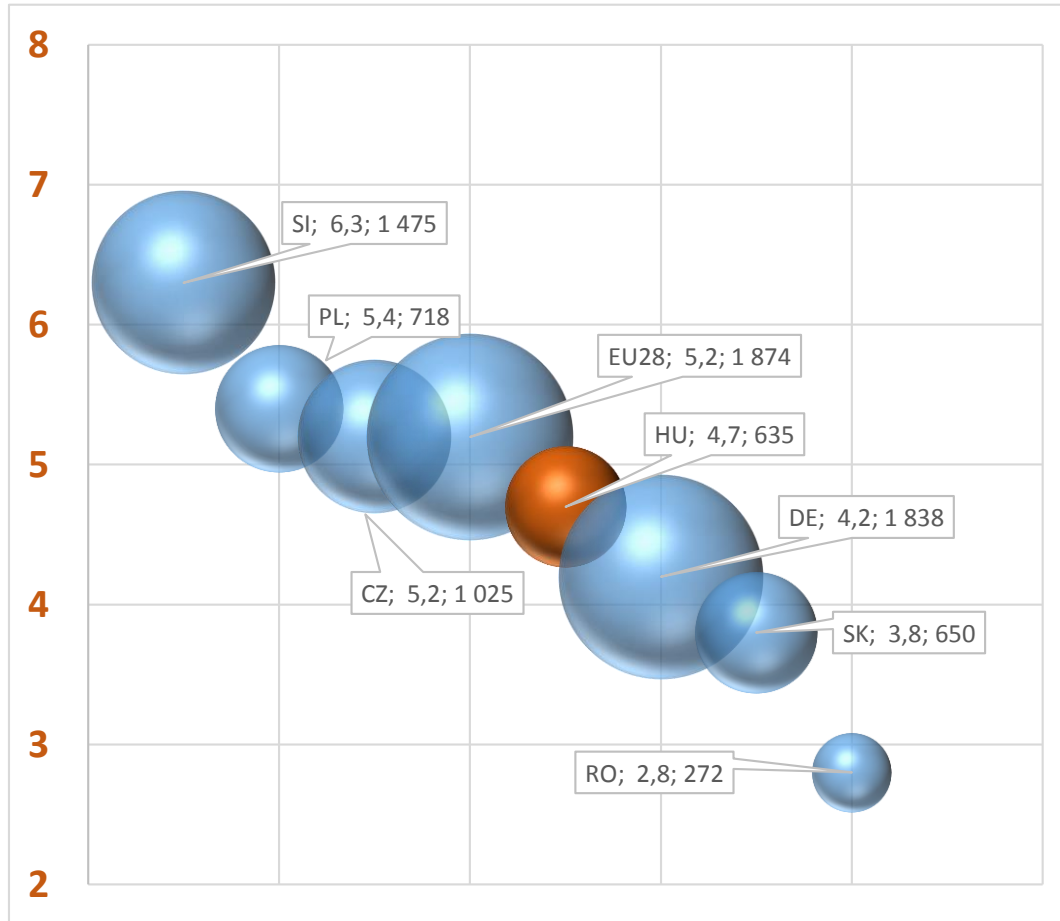


FORRÁS: International Telecommunication Union, ITU World Telecommunication/ICT Indicators Database 2015

Magyarország helyezése az EU-ban (2015): 28./28.

# Az oktatásra fordított állami kiadások

2013 (a GDP arányában), illetve a gömb mérete az oktatásra fordított állami kiadások 2013-ban egy lakosra vetített értéke euróban

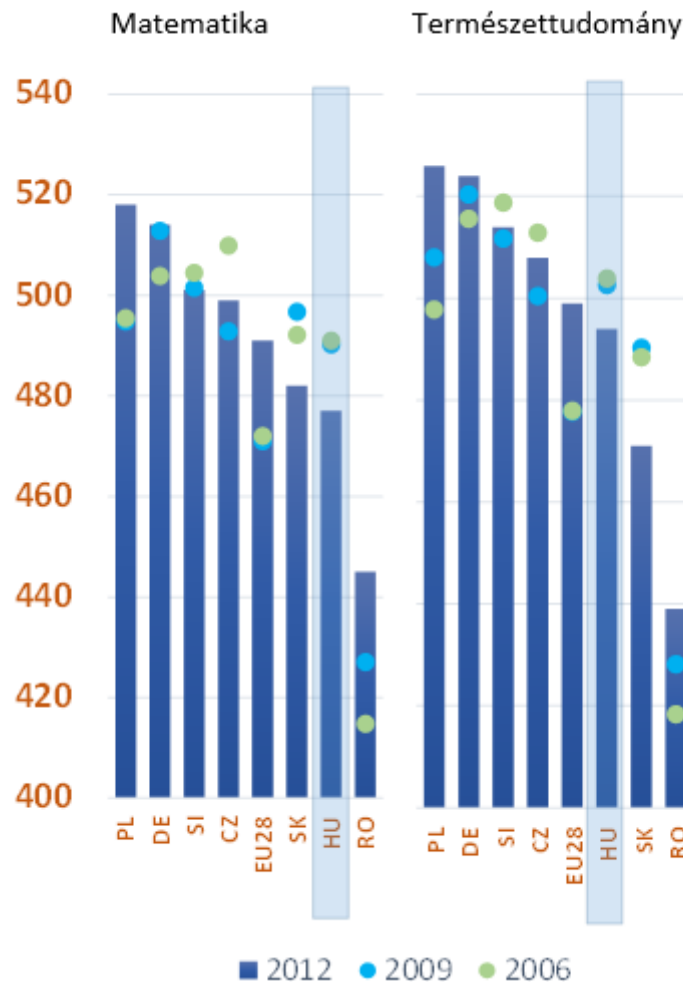


FORRÁS: Eurostat

Magyarország helyezése az EU-ban (2013): 21./28, illetve 27./28.

# A 15 évesek matematikai készsége természettudományos műveltsége

pont

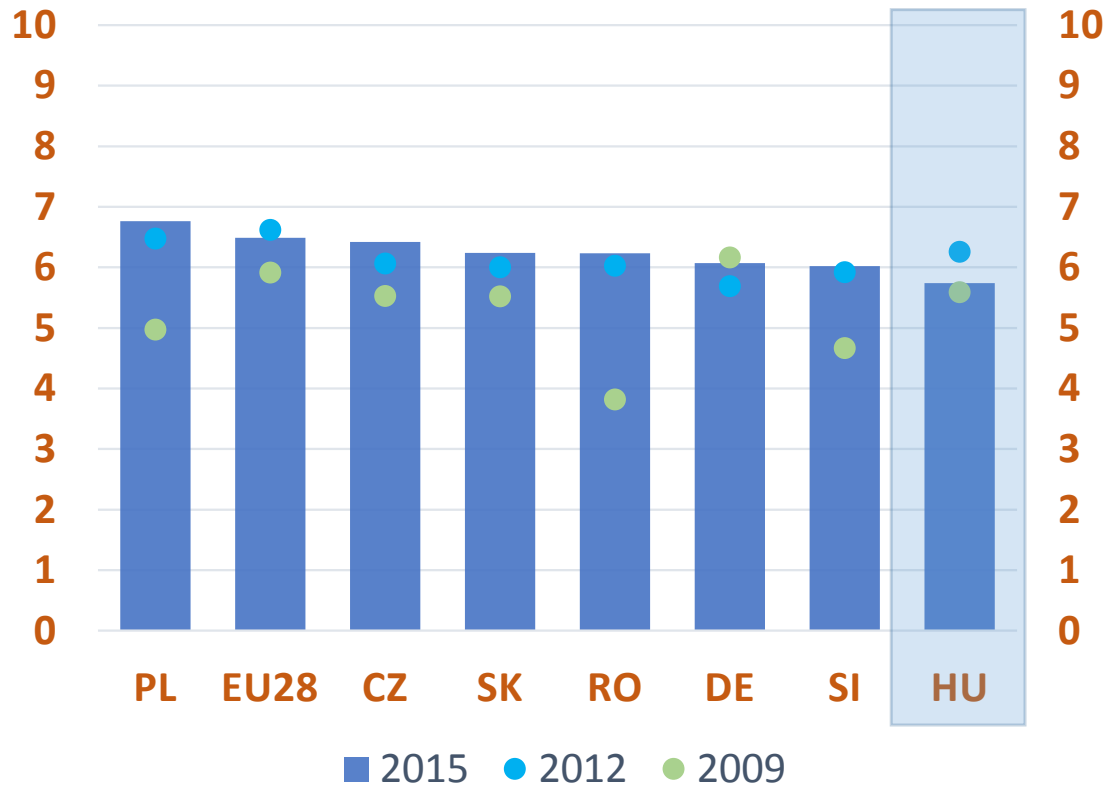


FORRÁS: PISA OECD

Magyarország helyezése az EU-ban (2012): 24./28, illetve 19./28.

# Képzett mérnökök jelenléte a munkaerőpiacon

0=egyáltalán nem állnak rendelkezésre; 10=rendelkezésre állnak

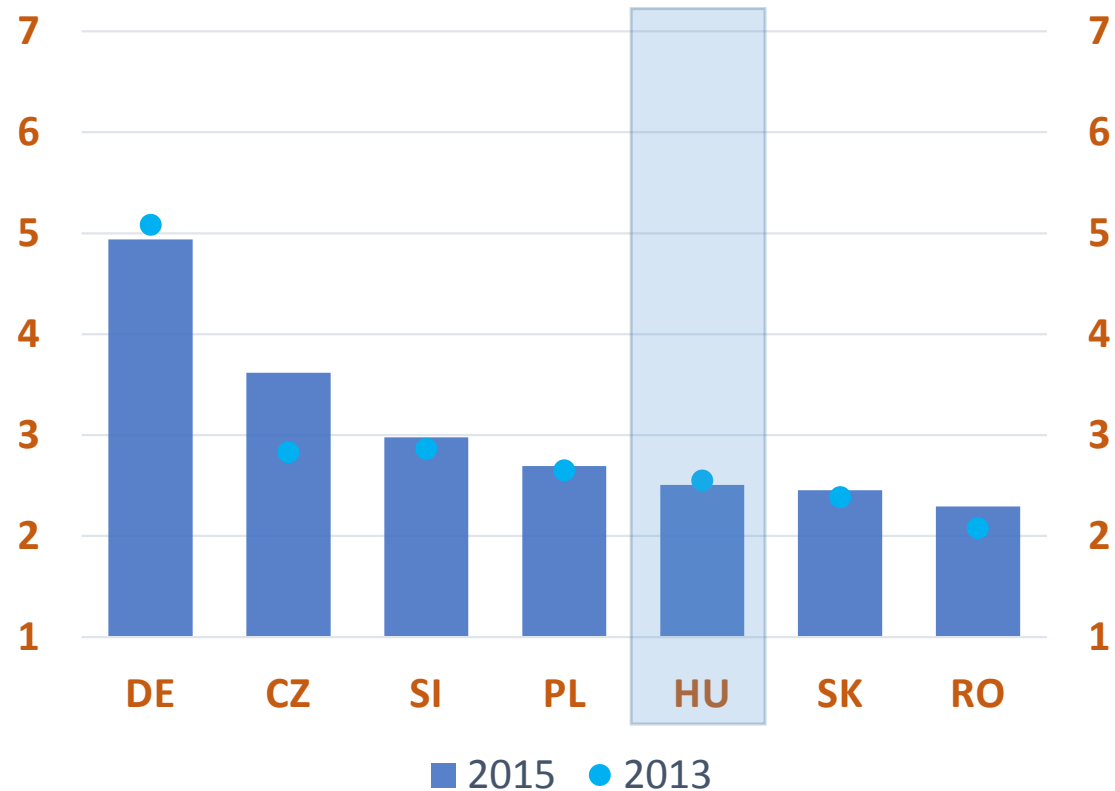


FORRÁS: IMD WCY Executive Opinion Survey; Megj: EU28 Ciprus és Málta nélkül.

Magyarország helyezése az EU-ban (2015): 22./26.

# Az ország tehetségmegtartó képessége

1=egyáltalán nem képes meggátolni a tehetségek külföldre távozását;  
7=jelentős, a legjobbak a hazai lehetőségeket kihasználva maradnak

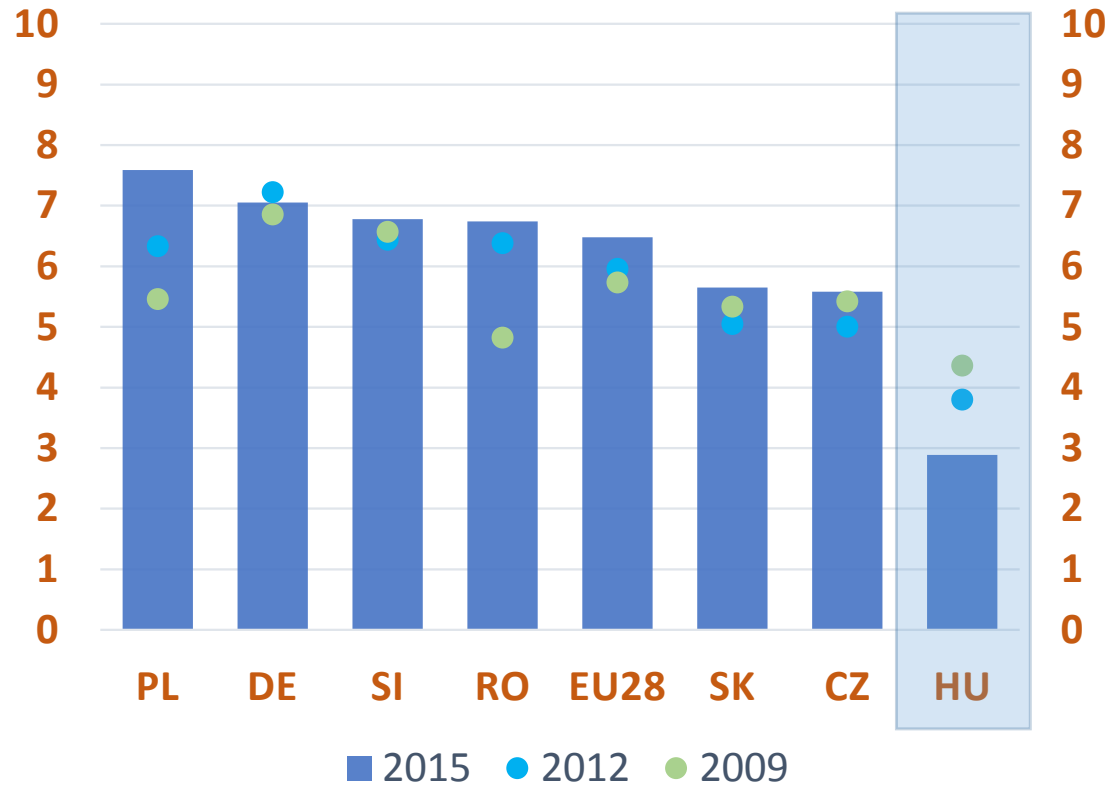


FORRÁS: The Global Competitiveness Report WEF

Magyarország helyezése az EU-ban (2015): 24./28.

# A nyelvtudás a vállalatok értékelése szerint

0=nem megfelelő, 10=megfelelő



FORRÁS: IMD WCY Executive Opinion Survey; Megj: EU28 Ciprus és Málta nélkül.

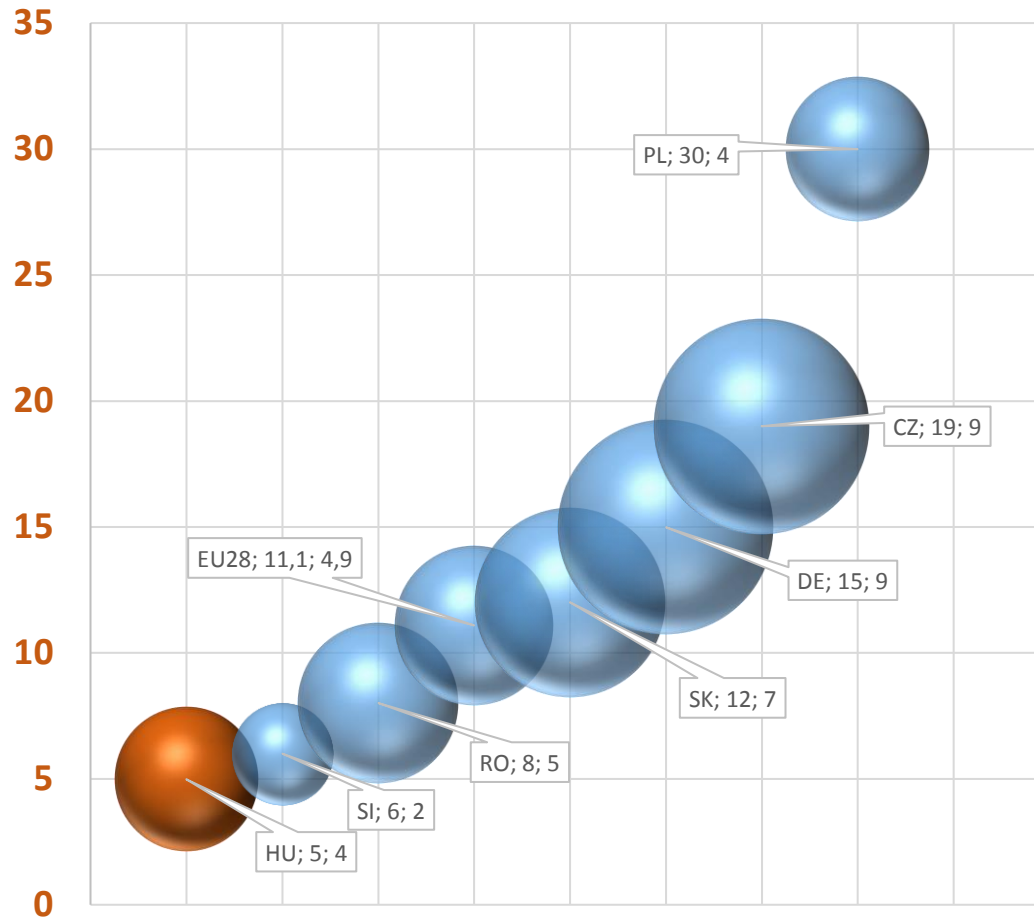
Magyarország helyezése az EU-ban (2015): 26./26.



# A vállalat alapítás időigénye

2014 (nap)

Gömb mérete: A vállalat alapítás lépéseinek száma (db)

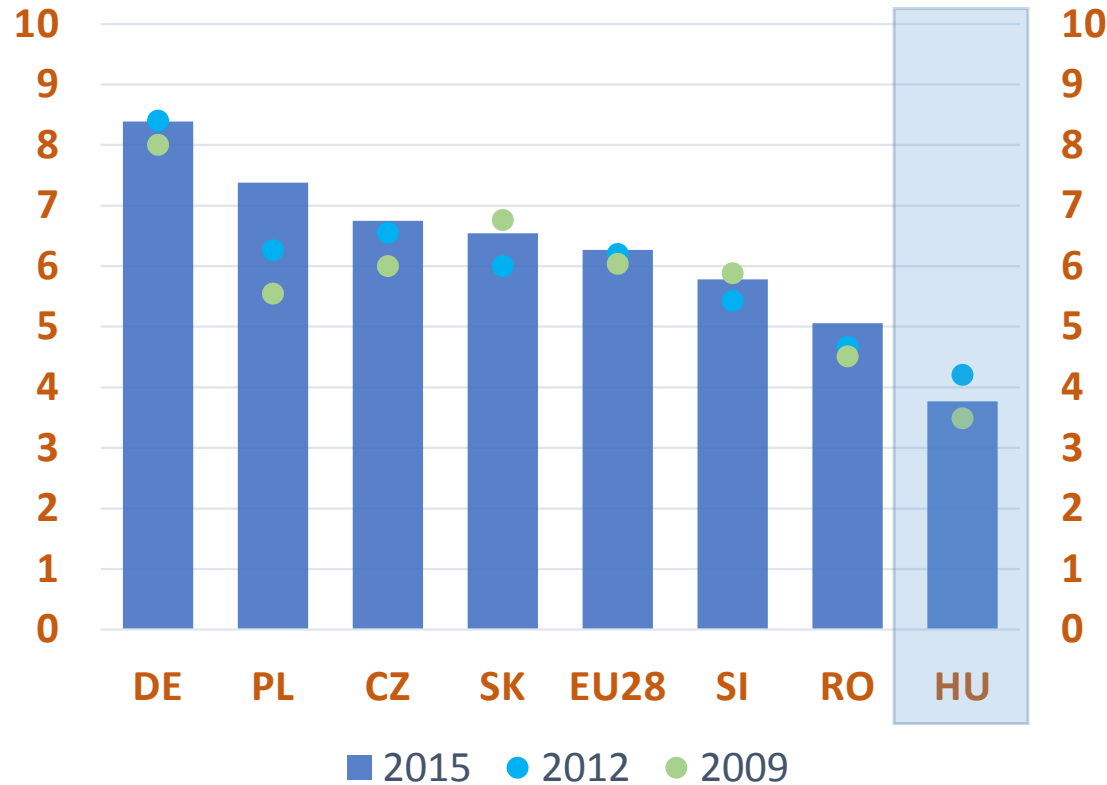


FORRÁS: Doing Business World Bank

Magyarország helyezése az EU-ban (2014): 5./26, illetve 7./26.

# A KKV-k működése nemzetközi összehasonlításban

0=nem hatékony; 10=nagyon hatékony

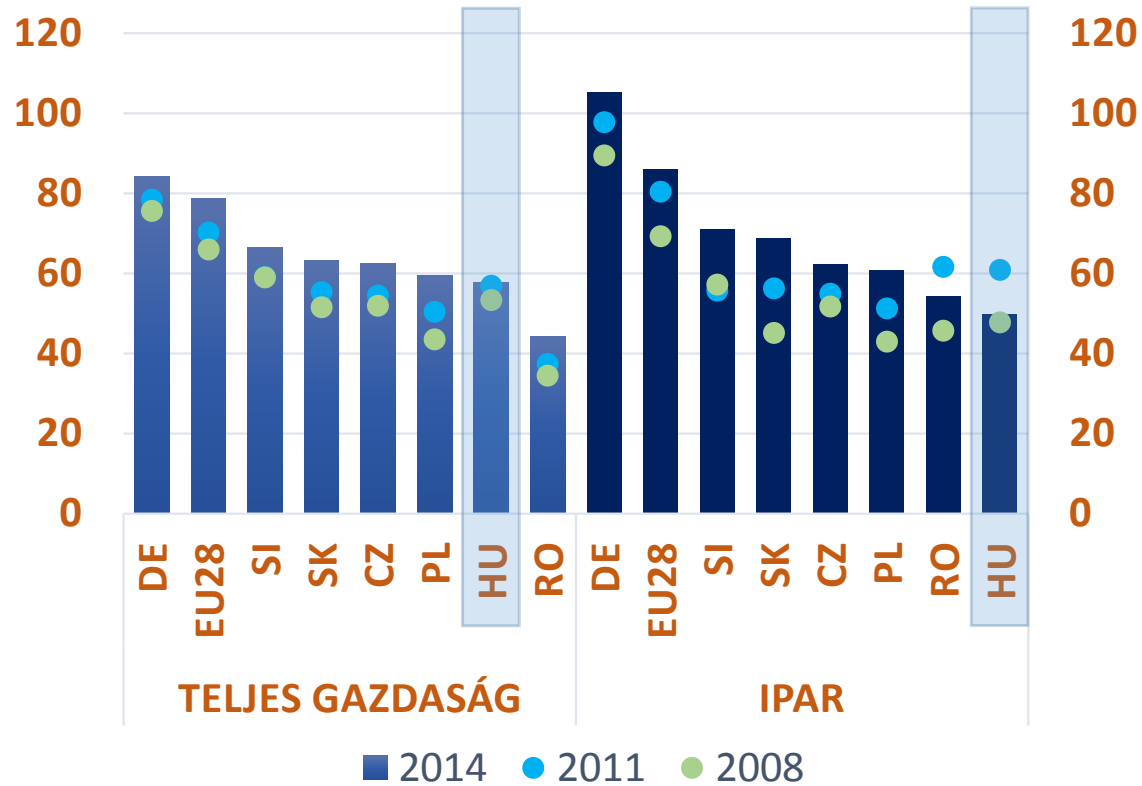


FORRÁS: IMD WCY Executive Opinion Survey; Megj: EU28 Ciprus és Málta nélkül.

Magyarország helyezése az EU-ban (2015): 26./26.

# Egy foglalkoztatottra jutó bruttó hozzáadott érték

PPP, ezer USD

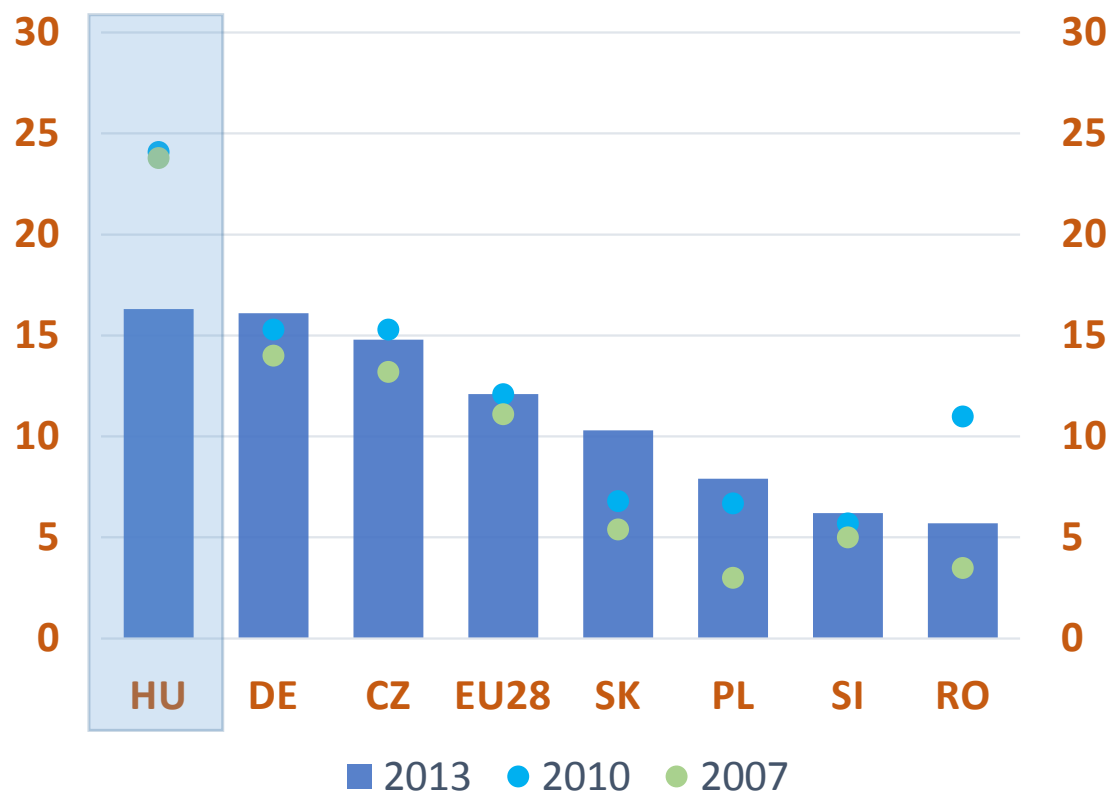


FORRÁS: The World Bank

Magyarország helyezése az EU-ban (2014): 24./28, illetve 25./28.

# A csúcstechnológiai kivitel aránya a feldolgozóipari kivitelből

2007, 2010, 2013 (%)

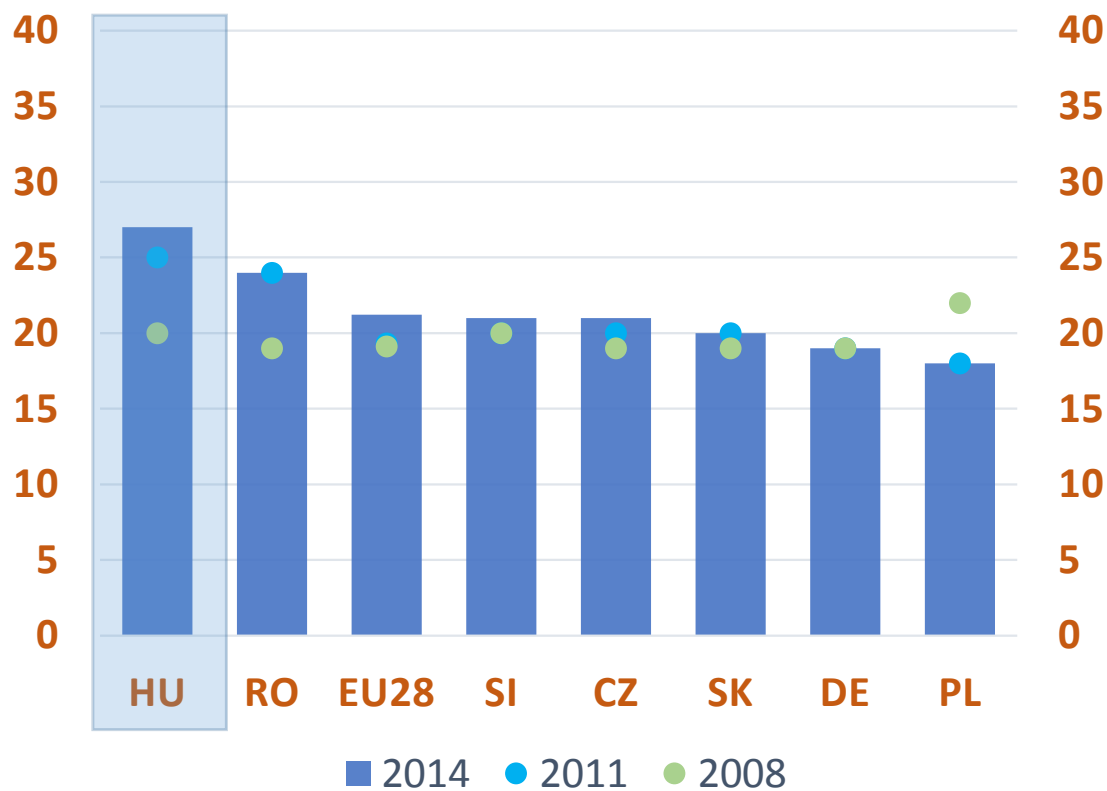


FORRÁS: World Development Indicators Database

Magyarország helyezése az EU-ban (2013): 5./28.

# Az általános forgalmi adó mértéke

%

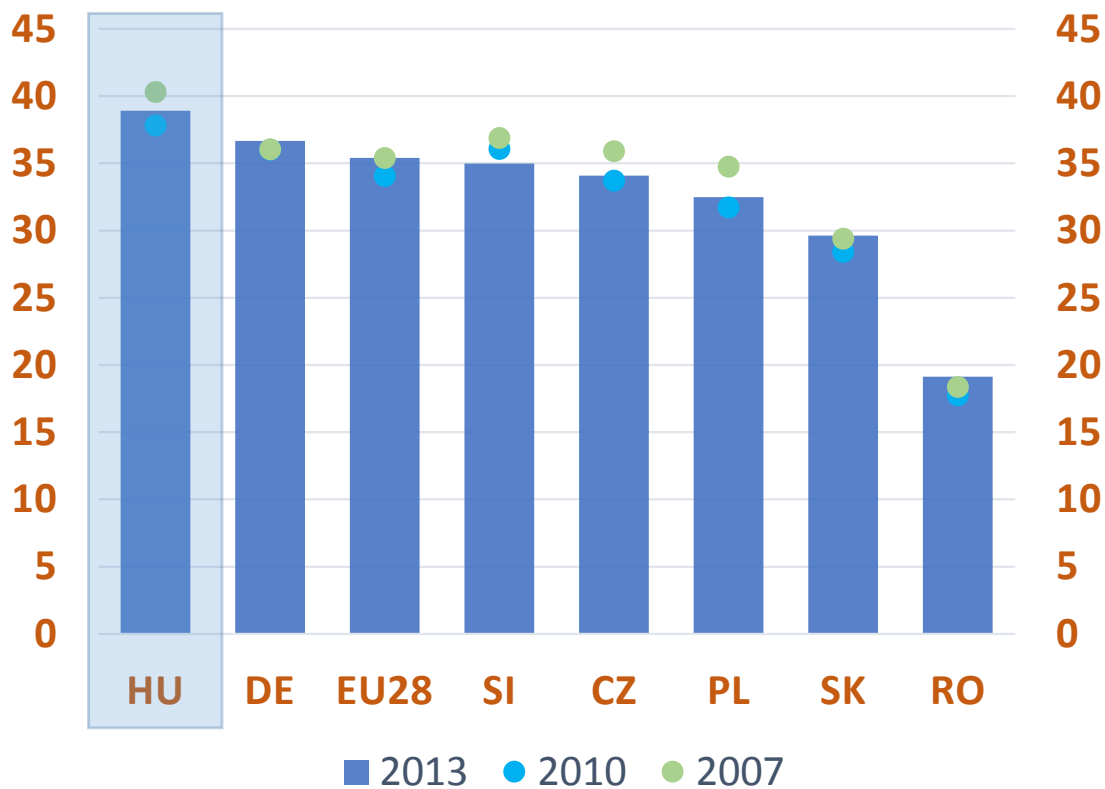


FORRÁS: OECD

Magyarország helyezése az EU-ban (2014): 26./26.

# Az összes adóbevétel a GDP arányában

%



FORRÁS: OECD

Magyarország helyezése az EU-ban (2013): 18./26.

# Köszönöm a megtisztelő figyelmet!

**Udvardi Attila**

udvardi.attila@gki.hu

Az Évkönyv elérhető a [www.gki.hu](http://www.gki.hu) weboldalon.