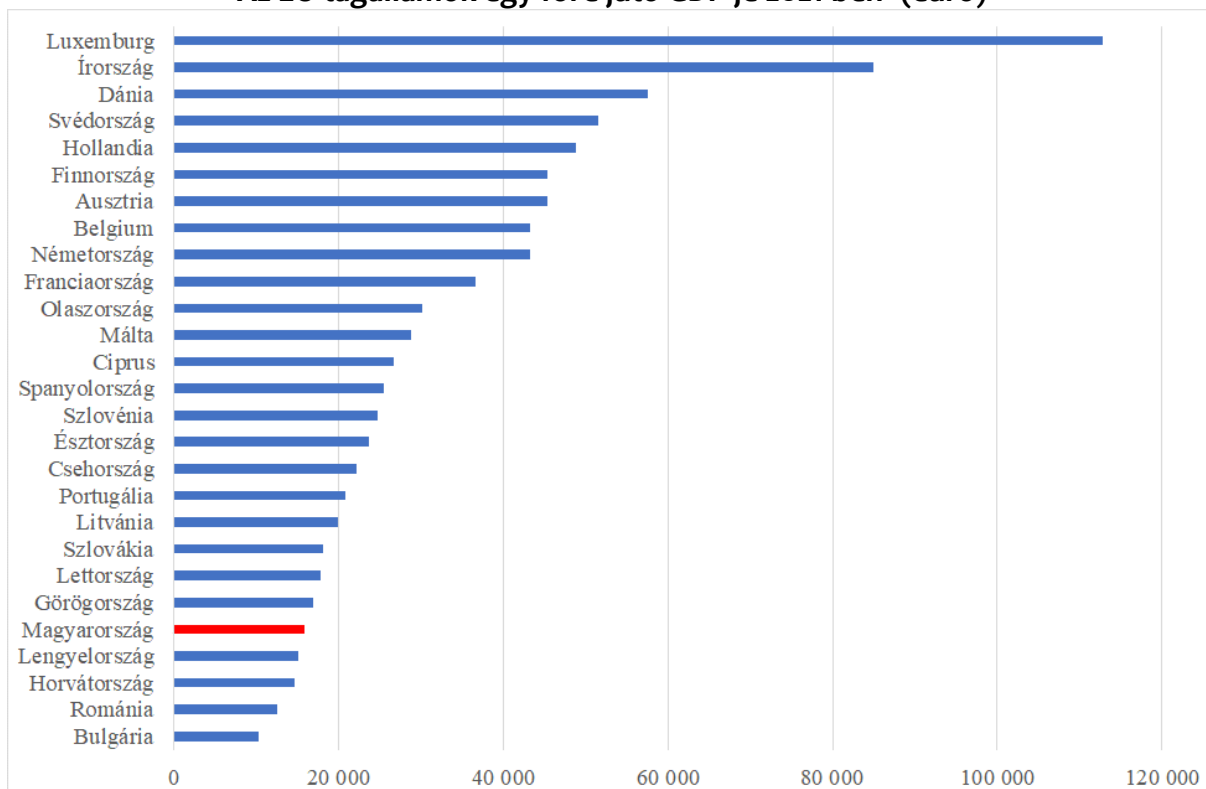


Magyarország, mint regionális középhatalom – Mit mutatnak az elmúlt évtized számai?

2022 végén jelent meg a Kormány egyik tanácsadójának víziója Magyarország következő évtizedre vonatkozó stratégiájáról. Eszerint: „A következő évtizedben a Magyarország előtt álló legnagyobb stratégiai kihívás az, hogy **kikerüljön a közepes fejlettségű országok köréből**, és ... **Közép-Európán belül pedig regionális középhatalmi státuszt érjen el.**”¹

Érdeemes először is a kiindulóponttal foglalkozni: mit is értünk el, hol állunk. Magyarország az Eurostat adatai alapján 2021-ben az egy főre jutó euróban mért GDP alapján a 27 EU tagállamból a 23. helyet foglalja el, míg a vásárlóerő paritáson mért érték a 21. helyre elegendő. Mindkét mutatóban 1-1 helyet rontottunk 2010 óta, s a nálunk rosszabb mutatóval rendelkezők is egyre közelebb kerülnek hozzánk. Összességében az uniós átlag 49%-át értük el az egy főre jutó GDP-ben euróban, s 75%-át vásárlóerő paritáson. Mindkettő 9 százalékpontos javulás 2010 óta. Ez arra utal, hogy **az eddigi gazdaságpolitika nem volt képes relatív helyzetünk javítására az Unión belül.**

Az EU tagállamok egy főre jutó GDP-je 2021-ben² (euró)




Forrás: Eurostat

1

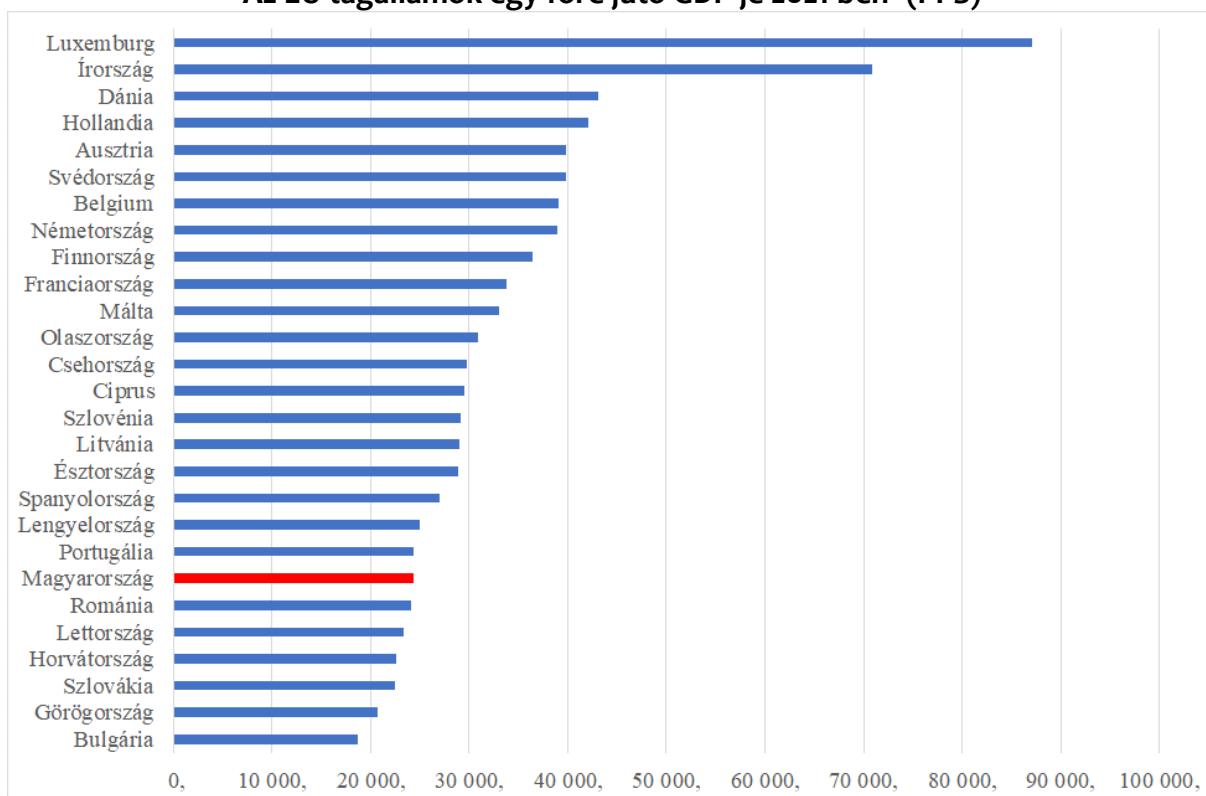
https://mandiner.hu/cikk/20230104_nem_a_szetbontásra_igen_az_összekapcsolásra_a_magyar_strategia?fbclid=IwAR07zxnSa7H9H_SYs73tM3gZZJ6mnOgujsuzdWhZ6XUxnVwiHUQNfSoLb94

² https://ec.europa.eu/eurostat/databrowser/view/nama_10_pc/default/table?lang=en



Hazánk közepesen fejlett ország, amely nyersanyagokban és energia hordozóban, de tőkében is szegény, statisztikai értelemben pedig szinte teljes a foglalkoztatás. **Vagyis az extenzív növekedés feltételei megszűntek.** Ez alapján csak intenzív fejlődésre van mód: ez a humántőke (erős és hatékony köz- és felsőfokú oktatás, jól fejlett egészségügy, kiterjedt és modern tudást közvetítő felnőttképzés, a nyelvtudás növelése stb.) megerősítését, valamint a tudásintenzív termelés és szolgáltatások fejlesztését jelenti. Helyzetünk az intenzív fejlődés előfeltételeiben azonban korántsem kedvező.

Az EU tagállamok egy főre jutó GDP-je 2021-ben³ (PPS)



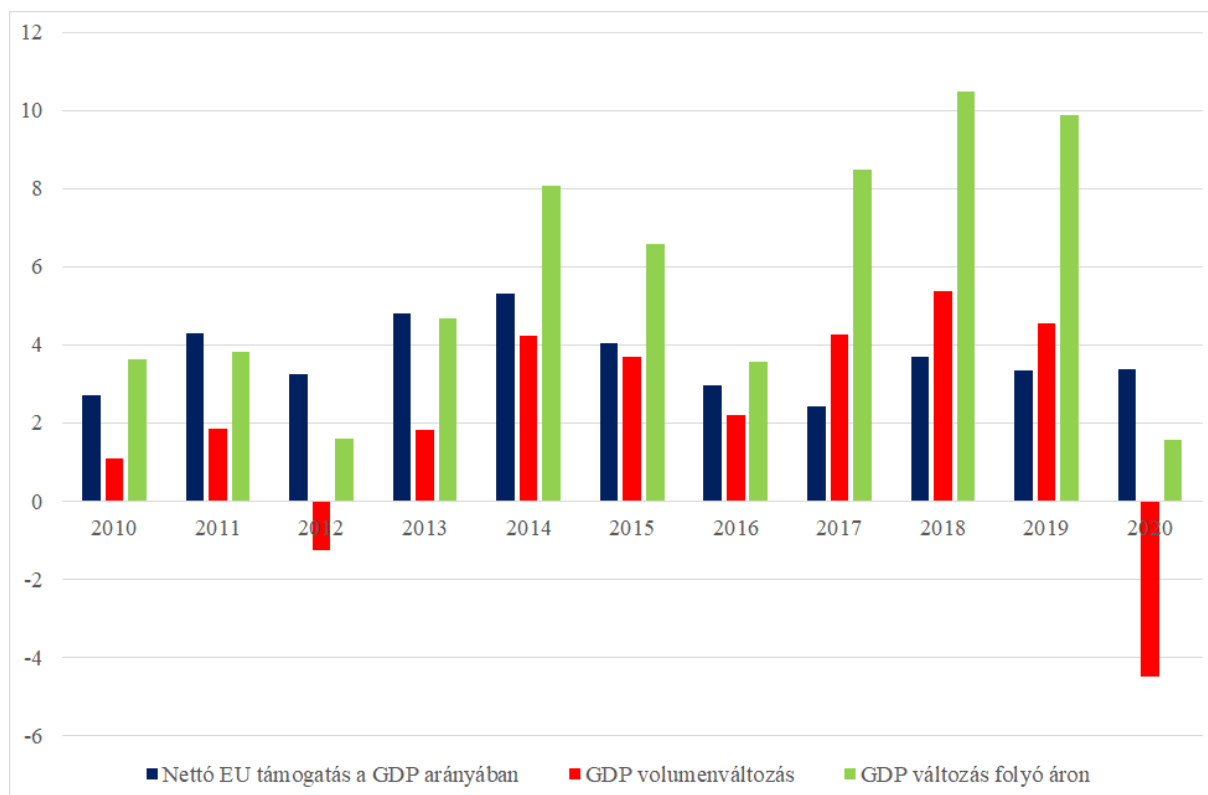
Forrás: Eurostat

Másrészt a gyors gazdasági fejlődést az elmúlt tíz évben az EU ingyenes forrásai is segítették. 2010 és 2021 között 14,5 billió forint nettó EU forrást kaptunk. **Ez háztartásonként 3,5 millió Ft támogatást jelent,** ami az adott évi GDP-k 2,4-5,3%-át jelentette. Volt olyan év, amikor az EU-tól érkező támogatás meghaladta a GDP nominális növekedését is (2011-13 között, illetve 2020-ban). **Vagyis az eddigi felzárkózást jelentős részben az EU források tették lehetővé.** Emellett az EU integrált piacaira való beszállítás is vonzó lehetőség volt a betelepülő cégek számára. Összességében **az elmúlt 12 év gazdasági felzárkózása nem alapozza meg a regionális középhatalmi státusz elérését, különösen azért nem, mert az extenzív növekedés eddigi lehetőségei megszűntek.**

³ https://ec.europa.eu/eurostat/databrowser/view/nama_10_pc/default/table?lang=en



A nettó EU támogatások⁴ aránya a GDP-hez és a magyar GDP⁵ alakulása 2010-2020 között (%)



Forrás: KSH, EU adatok alapján GKI számítás

GKI GAZDASÁGKUTATÓ ZRT.

1056 Budapest, Váci utca 84.fsz. 2. Telefon: +36-30-014-7848

E-mail: gki@gki.hu

További információk:

Molnár László, molnar.laszlo@gki.hu, +36-30-577-0832

⁴ https://hungary.representation.ec.europa.eu/strategia-es-prioritasok/az-eu-koltsegvetese-magyarorszagon_hu

⁵ https://www.ksh.hu/stadat_files/gdp/hu/gdp0001.html